





fopdire

Valore quota e rendimenti al 30 settembre 2025

Report mensile

Funzione Finanza

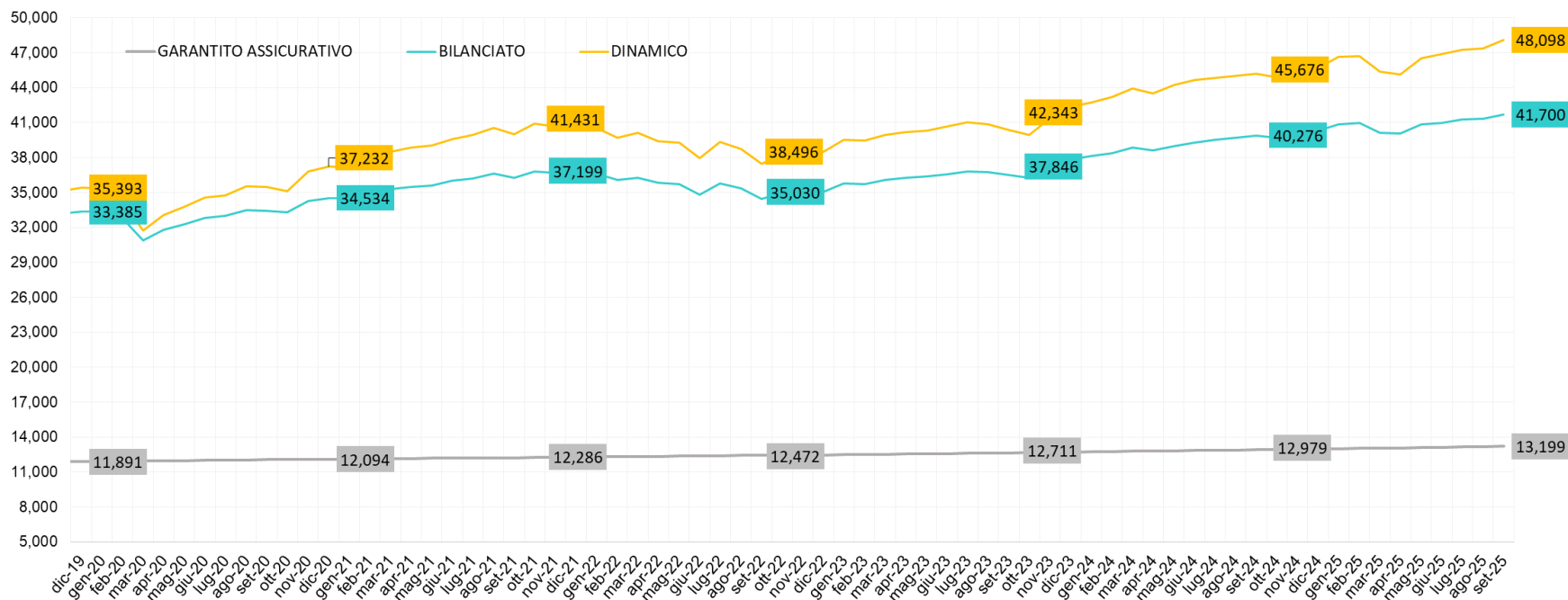


	Valore quote (€)		Rendimenti ⁽¹⁾		ANDP (€) ⁽³⁾
	31/12/2024	30/09/2025	2024	YTD ⁽²⁾	30/09/2025
GARANTITO ASSICURATIVO	12,979	13,199	2,11%	1,70%	64.051.183
BILANCIATO	40,276	41,700	6,42%	3,54%	405.124.690
DINAMICO	45,676	48,098	7,87%	5,30%	154.296.044
					623.471.917

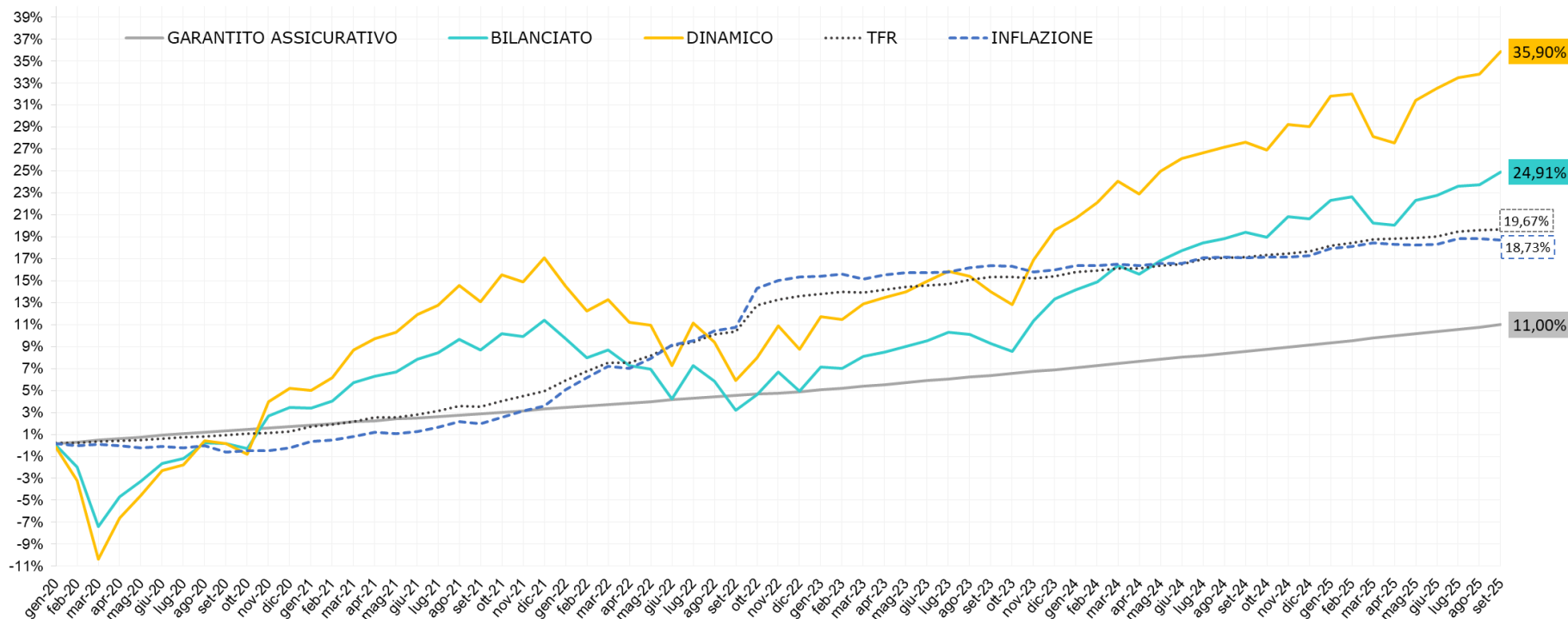
RIVALUTAZIONE TFR ⁽⁴⁾	1,93%	1,71%
INDICE DI INFLAZIONE ⁽⁴⁾	1,09%	1,25%

1. I rendimenti sono al netto dell'imposta sostitutiva, delle commissioni di gestione e delle spese amministrative.
2. Year to Date (YTD): rendimenti dal 1° gennaio 2025.
3. Attivo Netto Destinato alle Prestazioni: patrimonio netto del Fondo Pensione, pari alla differenza tra il valore di tutte le attività e il valore di tutte le passività.
4. Fonte: ISTAT.

Andamento del valore Quote dal 1° gennaio 2020



Rendimento cumulato dal 1° gennaio 2020



Il rendimento cumulato è il rendimento complessivo dell'investimento da una determinata data.